

**Fiche de renseignements élève (1ère partie)**

**Identité de l'élève**

Numéro interne : \_\_\_\_\_ Numéro national : \_\_\_\_\_ Date d'entrée dans l'établissement : \_\_\_\_\_  
 Nom : \_\_\_\_\_  
 Prénoms : \_\_\_\_\_  
 Né(e) le : \_\_\_\_\_ Code département : \_\_\_\_\_ Commune : \_\_\_\_\_  
 Nationalité : \_\_\_\_\_ Sexe (M ou F) : \_\_\_\_\_

**Scolarité de l'année en cours**

Formation : \_\_\_\_\_  
 Spécialité : \_\_\_\_\_  
 Division : \_\_\_\_\_ Doublement (O ou N) : \_\_\_\_\_  
 Régime : \_\_\_\_\_

Restauration :

	Midi	Soir	Midi	Soir
Lundi			Jeudi	
Mardi			Vendredi	
Mercredi			Samedi	

Transport (O ou N) : \_\_\_\_\_  
 Options :  
 1 : \_\_\_\_\_ 5 : \_\_\_\_\_ 9 : \_\_\_\_\_  
 2 : \_\_\_\_\_ 6 : \_\_\_\_\_ 10 : \_\_\_\_\_  
 3 : \_\_\_\_\_ 7 : \_\_\_\_\_ 11 : \_\_\_\_\_  
 4 : \_\_\_\_\_ 8 : \_\_\_\_\_ 12 : \_\_\_\_\_

**Scolarité de l'année précédente**

Nom de l'établissement : \_\_\_\_\_ Code département : \_\_\_\_\_  
 Ville : \_\_\_\_\_  
 Provenance : \_\_\_\_\_  
 Formation : \_\_\_\_\_  
 Spécialité : \_\_\_\_\_  
 Options :  
 1 : \_\_\_\_\_ 5 : \_\_\_\_\_ 9 : \_\_\_\_\_  
 2 : \_\_\_\_\_ 6 : \_\_\_\_\_ 10 : \_\_\_\_\_  
 3 : \_\_\_\_\_ 7 : \_\_\_\_\_ 11 : \_\_\_\_\_  
 4 : \_\_\_\_\_ 8 : \_\_\_\_\_ 12 : \_\_\_\_\_

**Représentant légal**


Nom : \_\_\_\_\_ Prénom : \_\_\_\_\_


Adresse : \_\_\_\_\_ Lien de parenté : \_\_\_\_\_

\_\_\_\_\_ Code postal : \_\_\_\_\_

\_\_\_\_\_ Commune : \_\_\_\_\_

\_\_\_\_\_ Pays : \_\_\_\_\_

 domicile : \_\_\_\_\_ travail : \_\_\_\_\_ portable : \_\_\_\_\_

 @ courriel : \_\_\_\_\_

Acceptez-vous de recevoir des SMS (O ou N) : \_\_\_\_\_

Profession ou catégorie socio-professionnelle ( code) : \_\_\_\_\_ (voir la liste jointe pour déterminer le code correspondant à votre situation)

Nombre d'enfants à charge en lycée et collège public : \_\_\_\_\_ Nombre total d'enfants à charge : \_\_\_\_\_

Autorisez-vous la communication de votre adresse postale et votre courriel aux associations de parents d'élèves (O ou N) : \_\_\_\_\_

**Représentant légal**


Nom : \_\_\_\_\_ Prénom : \_\_\_\_\_


Adresse : \_\_\_\_\_ Lien de parenté : \_\_\_\_\_

\_\_\_\_\_ Code postal : \_\_\_\_\_

\_\_\_\_\_ Commune : \_\_\_\_\_

\_\_\_\_\_ Pays : \_\_\_\_\_

 domicile : \_\_\_\_\_ travail : \_\_\_\_\_ portable : \_\_\_\_\_

 @ courriel : \_\_\_\_\_

Acceptez-vous de recevoir des SMS (O ou N) : \_\_\_\_\_


Profession ou catégorie socio-professionnelle ( code) : \_\_\_\_\_ (voir la liste jointe pour déterminer le code correspondant à votre situation)

Nombre d'enfants à charge en lycée et collège public : \_\_\_\_\_ Nombre total d'enfants à charge : \_\_\_\_\_

Autorisez-vous la communication de votre adresse postale et votre courriel aux associations de parents d'élèves (O ou N) : \_\_\_\_\_

**Personne à prévenir**

Nom : \_\_\_\_\_ Prénom : \_\_\_\_\_

 domicile : \_\_\_\_\_ travail : \_\_\_\_\_ portable : \_\_\_\_\_

Lien de parenté : \_\_\_\_\_


Acceptez-vous de recevoir des SMS (O ou N) : \_\_\_\_\_


**Adresse de l'élève**

Adresse : \_\_\_\_\_ Code postal : \_\_\_\_\_

\_\_\_\_\_ Commune : \_\_\_\_\_

\_\_\_\_\_ Pays : \_\_\_\_\_

 domicile : \_\_\_\_\_ travail : \_\_\_\_\_ portable : \_\_\_\_\_

 @ courriel : \_\_\_\_\_

Acceptez-vous de recevoir des SMS (O ou N) : \_\_\_\_\_

Date :

Signature :

# LISTE DES PROFESSIONS ET CATEGORIES SOCIOPROFESSIONNELLES

Code	Libelle	Code	Libelle
Agriculteurs exploitants			
11	Agriculteurs sur petite exploitation	12	Agriculteurs sur moyenne exploitation
13	Agriculteurs sur grande exploitation		
Artisans, commerçants et chefs d'entreprise			
21	Artisans	22	Commerçants et assimilés
23	Chefs d'entreprise de 10 salariés ou plus		
Cadres et professions intellectuelles supérieures			
31	Professions libérales	33	Cadres de la fonction publique
34	Professeurs, professions scientifiques	35	Professions de l'information, des arts et des spectacles
37	Cadres administratifs et commerciaux d'entreprise	38	Ingénieurs et cadres techniques d'entreprise
Professions intermédiaires			
42	Professeurs des écoles, instituteurs et assimilés	43	Professions intermédiaires de la santé et du travail social
44	Clergé, religieux	45	Professions intermédiaires administratives de la fonction publique
46	Professions intermédiaires administratives et commerciales des entreprises	47	Techniciens
48	Contremaîtres, agents de maîtrise		
Employés			
52	Employés civils et agents de service de la fonction publique	53	Policiers et militaires
54	Employés administratifs d'entreprise	55	Employés de commerce
56	Personnels des services directs aux particuliers		
Ouvriers			
62	Ouvriers qualifiés de type industriel	63	Ouvriers qualifiés de type artisanal
64	Chauffeurs	65	Ouvriers qualifiés de la manutention, du magasinage et du transport
67	Ouvriers non qualifiés de type industriel	68	Ouvriers non qualifiés de type artisanal
69	Ouvriers agricoles		
Retraités			
71	Anciens agriculteurs exploitants	72	Anciens artisans, commerçants, chefs d'entreprise
74	Anciens cadres	75	Anciennes professions intermédiaires
77	Anciens employés	78	Anciens ouvriers
Autres personnes sans activité professionnelle			
81	Chômeurs n'ayant jamais travaillé	83	Militaires du contingent
84	Élèves, étudiants	85	Personnes diverses sans activité professionnelle de moins de 60 ans (sauf
86	Personnes diverses sans activité professionnelle de 60 ans et plus (sauf		
99	Non renseignée (inconnue ou sans objet)		